


Gemeinde Nunningen

Voranschlag 2012



Einwohner- &
Bürgergemeinde

Bemerkungen zum Budget 2012

1. Laufende Rechnung 2012 der Einwohnergemeinde

Der Gemeinderat empfiehlt der Gemeindeversammlung das Budget 2012, trotz einem budgetierten Defizit von Fr. 42'965, zur Genehmigung und beantragt der Gemeindeversammlung vom 8. Dezember, den Steuersatz für die Gemeindesteuern unverändert bei 124 % zu belassen.

Die Spezialfinanzierung Wasser rechnet mit einem Defizit von Fr. 33'050 und dies trotz des unverändert hohen Wasserpreises. Per Ende 2010 steht hier noch Eigenkapital zur Verfügung.

Im Gegensatz zur defizitären Wasserkasse budgetiert die Spezialfinanzierung Abwasserentsorgung einen Überschuss von Fr. 87'650, welcher wieder die Bildung von Eigenkapital in der Abwasserkasse erlauben würde.

Die Spezialfinanzierung Abfallbeseitigung rechnet mit einem Defizit von Fr. 15'500, verfügt aber noch knapp über genug Eigenkapital um das budgetierte Defizit decken zu können.

2. Investitionsrechnung 2012 der Einwohnergemeinde

Die Nettoinvestition von Fr. 894'625 ist für eine Gemeinde unserer Grössenordnung massiv zu hoch. Es wird daher eine Neuverschuldung von Fr. 407'490 erwartet.

Am Riedenweg müssen grössere Erschliessungsbauten von Seiten der Gemeinde mitfinanziert werden. Diese Kosten waren zum Teil schon im Jahre 2011 budgetiert. Einsparungen verzögerten den Baubeginn, sodass die Gesamtkosten nun für 2012 budgetiert werden müssen.

In Zukunft werden die Investitionen, wohl oder übel, wieder viel kleiner ausfallen müssen.

3. Laufende Rechnung 2012 der Bürgergemeinde

Die laufende Rechnung der Bürgergemeinde budgetiert ein Defizit von Fr. 30'790. Die Forstrechnung erwartet ein Defizit von Fr. 47'910 und die Bürgerrechnung rechnet mit einem Überschuss von Fr. 17'120. In diesen Zahlen widerspiegeln sich die sehr tiefen Laubholzpreise, die die Arbeitskosten nicht mehr decken.

4. Investitionsrechnung 2012 der Bürgergemeinde

Die Bürgergemeinde plant für das Jahr 2012 eine Nettoinvestition von Fr. 10'000.

5. Schlussbemerkungen

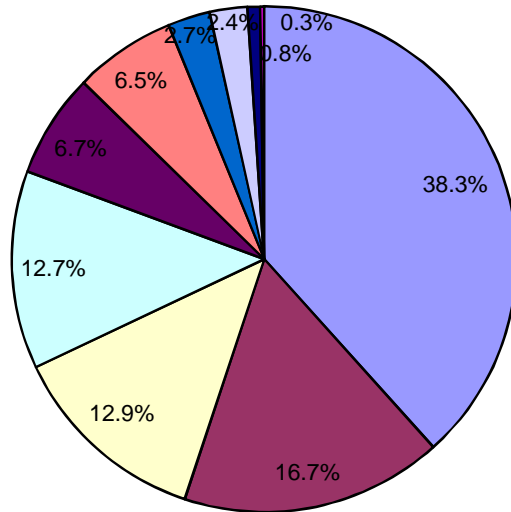
Wie immer in den letzten Jahren, konnte das Budget nur dank grossen Abstrichen einigermaßen ausgeglichen werden.

Mit der neuen Pflegekostenfinanzierung haben die Gemeinden eine neue grosse Finanzierungsaufgabe übernehmen müssen. Wenn dieser Bereich, wie angekündigt, nächstes Jahr vollumfänglich von den Einwohnergemeinden übernommen werden muss (dieses Jahr beteiligt sich noch der Kanton an den Kosten), muss die Gemeinde in Zukunft wieder mehr Geld einnehmen können.

Ich danke allen für das Verständnis, dass wiederum viel Wünschbares nicht im Budget 2012 Platz gefunden hat. Speziell danke ich wiederum Ihnen, liebe Einwohnerinnen und Einwohner, für Ihr grosses Verständnis, dass wir immer wieder Projekte auf die lange Bank schieben müssen.

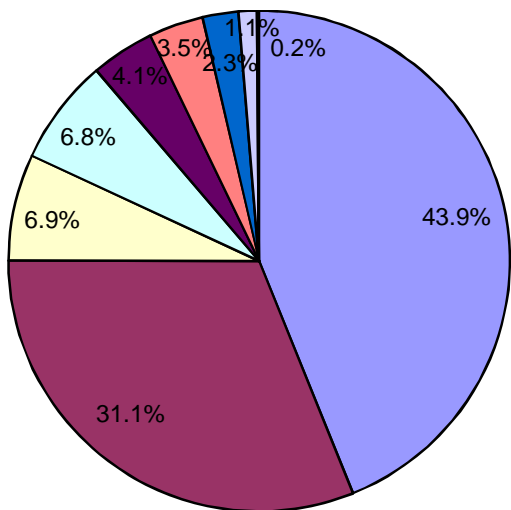
Ausgaben und Einnahmen im Überblick

Ausgaben im Detail



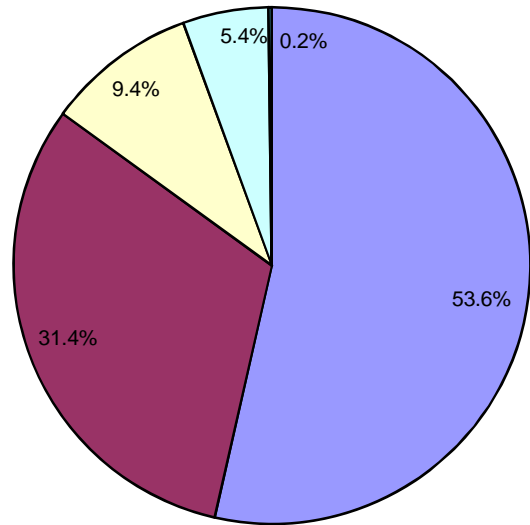
Voranschlag 2012			Rechnung 2010
38.3% Bildung	Fr.	3'478'350	35.0%
16.7% Soziale Wohlfahrt	Fr.	1'519'025	14.4%
12.9% Umwelt/Raumordnung	Fr.	1'169'050	12.7%
12.7% Allgemeine Verwaltung	Fr.	1'149'845	12.4%
6.7% Verkehr	Fr.	604'450	6.7%
6.5% Finanzen/Steuern	Fr.	590'600	13.3%
2.7% Öffentliche Sicherheit	Fr.	244'180	2.5%
2.4% Gesundheit	Fr.	217'300	1.8%
0.8% Kultur und Freizeit	Fr.	75'120	1.1%
0.3% Volkswirtschaft	Fr.	23'100	0.2%
100% Total	Fr.	9'071'020	100%

Bildung



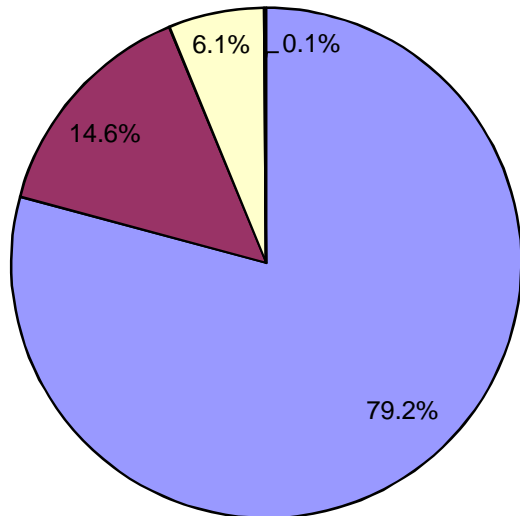
Voranschlag 2012			Rechnung 2010
43.9% Kreisschule	Fr.	1'526'750	33.7%
31.1% Primarschule	Fr.	1'083'000	31.2%
6.9% Schulanlagen	Fr.	239'200	7.4%
6.8% Kindergarten	Fr.	237'550	7.6%
4.1% Arbeitsschule/Werken	Fr.	142'650	4.2%
3.5% Sonderschulen	Fr.	123'000	5.0%
2.3% Musikschule	Fr.	80'750	2.8%
1.1% Schule/Verwaltung	Fr.	39'950	1.1%
0.2% Übr. Bildungswesen	Fr.	5'500	0.2%
0.0% Bezirksschule	Fr.	0	6.8%
100% Total	Fr.	3'478'350	100%

Soziale Wohlfahrt



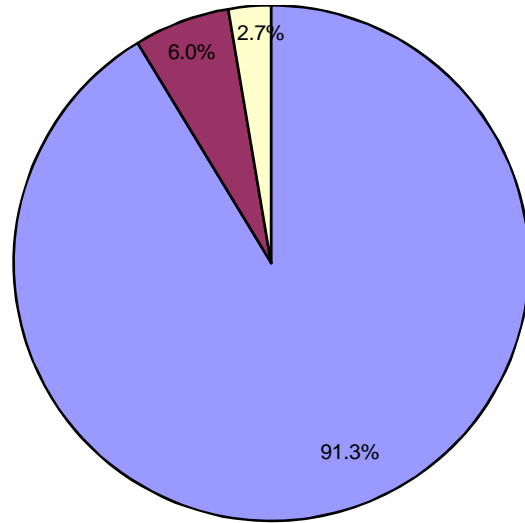
Voranschlag 2012			Rechnung 2010	
53.6% Gesetzliche Sozialhilfe	Fr.	813'650		59.8%
31.4% Sozialversicherungen	Fr.	477'300		34.5%
9.4% Alters- und Pflegeheime	Fr.	143'375		0.0%
5.4% Allgemeine Sozialhilfe	Fr.	81'550		5.4%
0.2% Hilfsaktionen	Fr.	3'150		0.3%
100% Total	Fr.	1'519'025		100%

Gesundheit



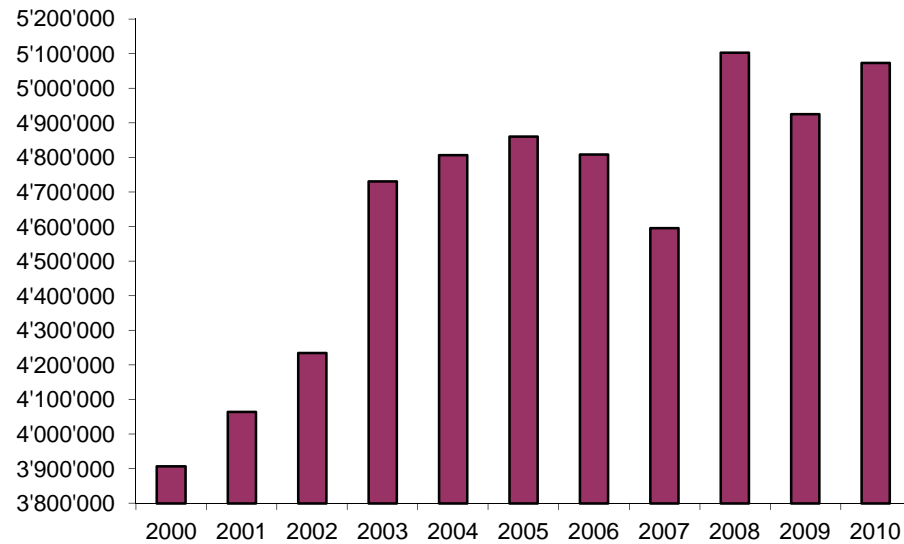
Voranschlag 2012			Rechnung 2010	
79.2% Krankenpflege	Fr.	172'050		75.2%
14.6% Krankheitsbekämpfung	Fr.	31'750		18.9%
6.1% Schulgesundheitsdienst	Fr.	13'200		5.8%
0.1% Lebensmittelkontrolle	Fr.	300		0.1%
100% Total	Fr.	217'300		100%

Steuereinnahmen



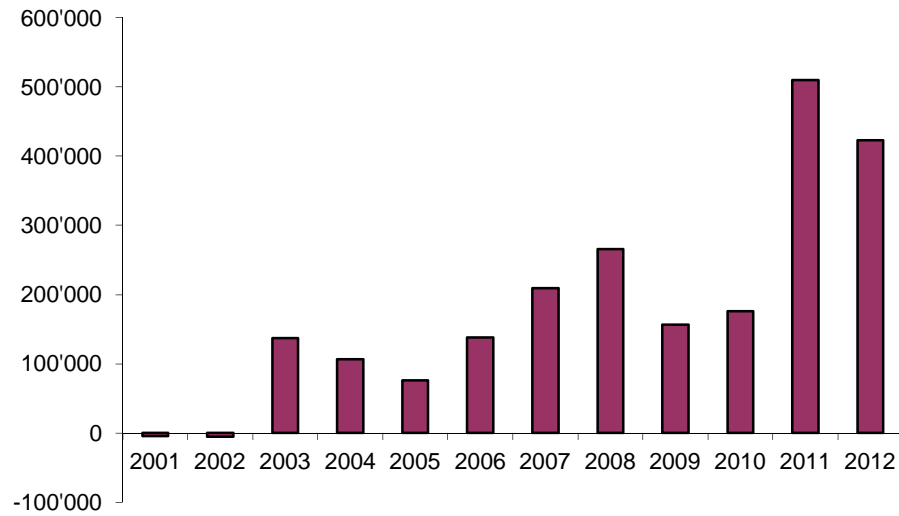
Voranschlag 2012			Rechnung 2010	
91.3% Natürliche Personen	Fr.	4'100'000		89.7%
6.0% Juristische Personen	Fr.	270'000		7.5%
2.7% Quellensteuer	Fr.	120'000		2.8%
100% Total	Fr.	4'490'000		100%

Entwicklung Steuerertrag



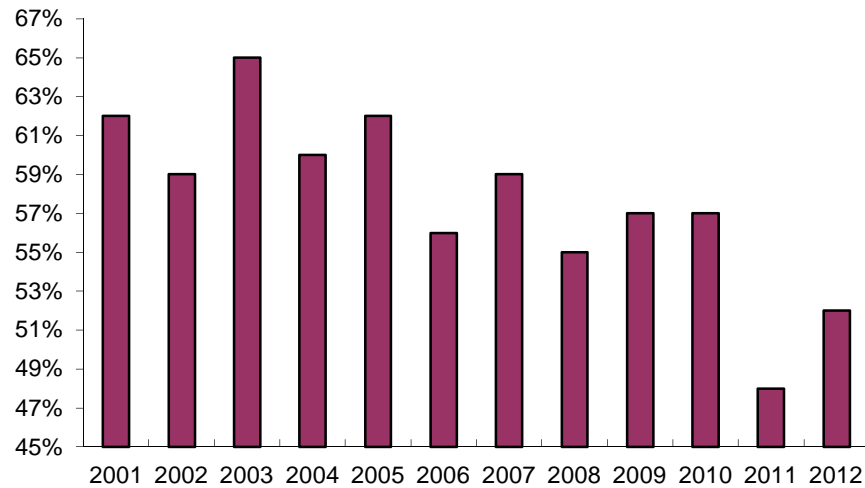
Rechnungsjahr	Betrag	
2000	Fr.	3'907'611
2001	Fr.	4'064'587
2002	Fr.	4'234'812
2003	Fr.	4'730'259
2004	Fr.	4'807'400
2005	Fr.	4'859'768
2006	Fr.	4'807'825
2007	Fr.	4'596'113
2008	Fr.	5'102'382
2009	Fr.	4'924'890
2010	Fr.	5'073'239

Entwicklung Beitrag Finanzausgleich (- Abgabe)



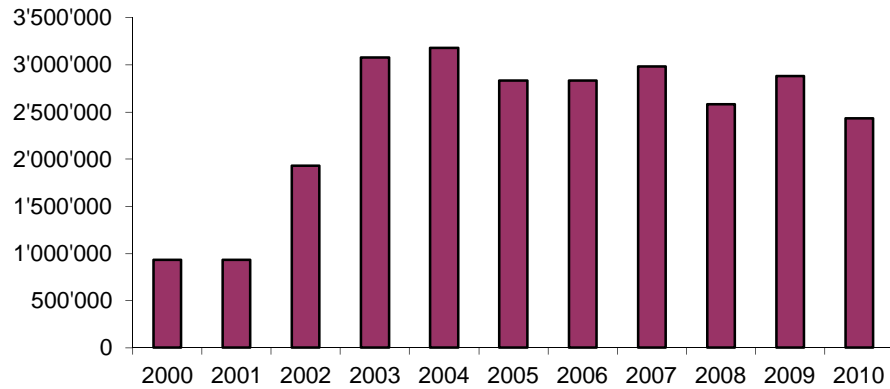
Rechnungsjahr	Betrag
2001	Fr. -4'900
2002	Fr. -5'500
2003	Fr. 137'000
2004	Fr. 106'990
2005	Fr. 76'440
2006	Fr. 137'800
2007	Fr. 209'300
2008	Fr. 265'720
2009	Fr. 156'650
2010	Fr. 175'900
2011	Fr. 510'000
2012	Fr. 422'700

Entwicklung Staatsbeitrag Besoldungen Lehrkräfte



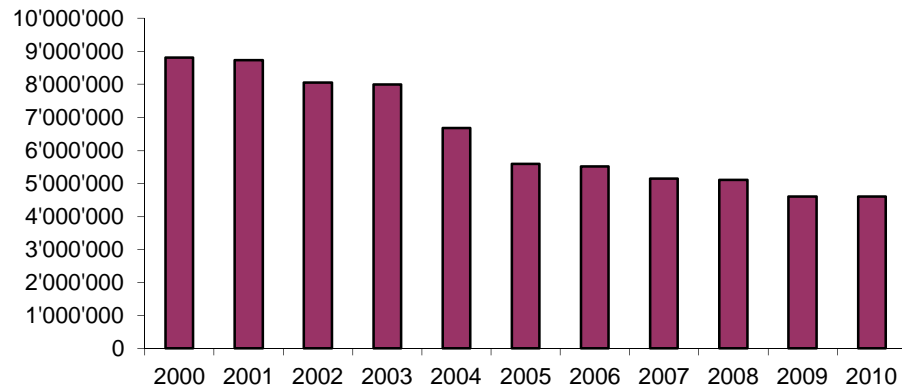
Rechnungsjahr	Prozentsatz
2001	62%
2002	59%
2003	65%
2004	60%
2005	62%
2006	56%
2007	59%
2008	55%
2009	57%
2010	57%
2011	48%
2012	52%

Entwicklung kurzfristige Schulden



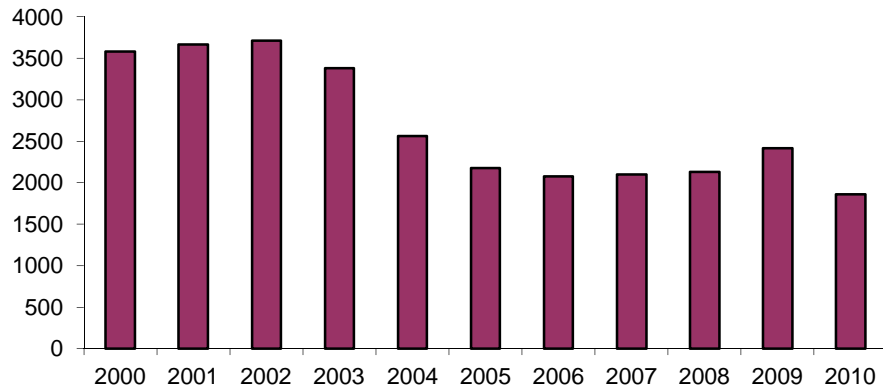
Rechnungsjahr	Betrag
2000	Fr. 930'000
2001	Fr. 930'000
2002	Fr. 1'930'000
2003	Fr. 3'080'000
2004	Fr. 3'180'000
2005	Fr. 2'830'000
2006	Fr. 2'830'000
2007	Fr. 2'980'000
2008	Fr. 2'580'000
2009	Fr. 2'880'000
2010	Fr. 2'430'000

Entwicklung langfristige Schulden



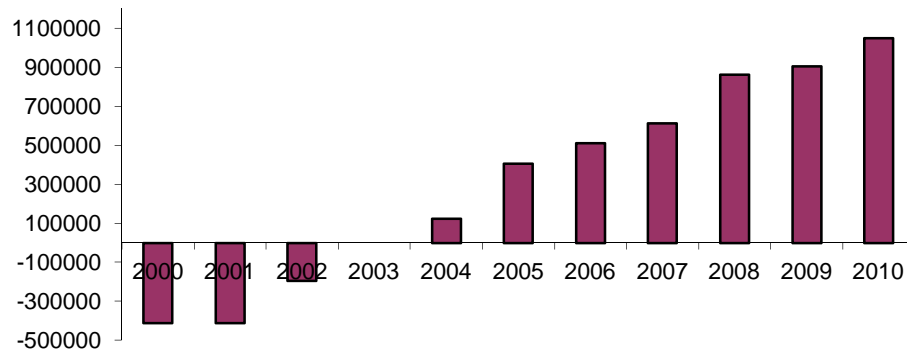
Rechnungsjahr	Betrag
2000	Fr. 8'815'000
2001	Fr. 8'740'000
2002	Fr. 8'065'000
2003	Fr. 7'990'000
2004	Fr. 6'675'000
2005	Fr. 5'600'000
2006	Fr. 5'525'000
2007	Fr. 5'150'000
2008	Fr. 5'100'000
2009	Fr. 4'600'000
2010	Fr. 4'600'000

Entwicklung Pro-Kopf-Verschuldung



Rechnungsjahr	Betrag
2000	Fr. 3'583
2001	Fr. 3'669
2002	Fr. 3'709
2003	Fr. 3'380
2004	Fr. 2'560
2005	Fr. 2'177
2006	Fr. 2'079
2007	Fr. 2'103
2008	Fr. 2'128
2009	Fr. 2'419
2010	Fr. 1'859

Entwicklung Eigenkapital (- Bilanzfehlbetrag)



Rechnungsjahr	Betrag
2000	Fr. -413'228
2001	Fr. -410'230
2002	Fr. -195'202
2003	Fr. 0
2004	Fr. 124'000
2005	Fr. 406'544
2006	Fr. 511'557
2007	Fr. 611'557
2008	Fr. 861'558
2009	Fr. 903'430
2010	Fr. 1'049'993

Laufende Rechnung (nach Dienstabteilungen)		Voranschlag 2012		Voranschlag 2011		Rechnung 2010	
		Aufwand	Ertrag	Aufwand	Ertrag	Aufwand	Ertrag
0	ALLGEMEINE VERWALTUNG Saldo	1'149'845	517'300	1'190'745	515'750	1'104'513.87	504'477.05
			632'545		674'995		600'036.82
1	ÖFFENTLICHE SICHERHEIT Saldo	244'180	123'475	245'630	117'850	224'203.16	125'120.35
			120'705		127'780		99'082.81
2	BILDUNG Saldo	3'478'350	1'407'680	3'209'790	1'155'470	3'127'404.90	1'302'851.95
			2'070'670		2'054'320		1'824'552.95
3	KULTUR, FREIZEIT Saldo	75'120	6'800	79'920	5'950	94'043.30	7'492.35
			68'320		73'970		86'550.95
4	GESUNDHEIT Saldo	217'300	0	297'320	0	160'368.60	0.00
			217'300		297'320		160'368.60
5	SOZIALE WOHLFAHRT Saldo	1'519'025	62'100	1'261'550	67'100	1'287'294.30	127'616.50
			1'456'925		1'194'450		1'159'677.80
6	VERKEHR Saldo	604'450	170'600	598'510	170'600	601'686.56	185'434.65
			433'850		427'910		416'251.91
7	UMWELT, RAUMORDNUNG Saldo	1'169'050	1'099'350	1'186'950	1'043'800	1'133'387.10	1'065'800.05
			69'700		143'150		67'587.05
8	VOLKSWIRTSCHAFT Saldo	23'100	32'000	21'350	32'000	20'888.00	32'037.00
		8'900		10'650		11'149.00	
9	FINANZEN, STEUERN Saldo	590'600	5'608'750	657'600	5'529'550	1'188'065.61	5'591'025.50
		5'018'150		4'871'950		4'402'959.89	
	Total Aufwand	9'071'020		8'749'365		8'941'855.40	
	Total Ertrag		9'028'055		8'638'070		8'941'855.40
	Aufwandüberschuss		42'965		111'295		

Laufende Rechnung (nach Dienstbereichen)		Voranschlag 2012		Voranschlag 2011		Rechnung 2010	
		Aufwand	Ertrag	Aufwand	Ertrag	Aufwand	Ertrag
0	ALLGEMEINE VERWALTUNG	1'149'845	517'300	1'190'745	515'750	1'104'513.87	504'477.05
	Saldo		632'545		674'995		600'036.82
011	GEMEINDEVERSAMMLUNG	22'550	0	25'700	0	26'306.35	0.00
	Saldo		22'550		25'700		26'306.35
300.01	Entschädigungen Wahlbüro	3'000		4'650		6'486.25	
300.02	Entschädigungen Rechnungsprüfungskommission	5'300		5'300		3'512.50	
300.03	Entschädigungen Finanzkommission	300		300		0.00	
310.01	Stimmaterial, Drucksachen	1'000		1'500		1'120.00	
310.02	Inserate, Publikationen, Zeitschriften	100		100		0.00	
318	Porti	4'000		5'000		3'806.80	
319	Übriger Sachaufwand	1'100		1'100		3'030.80	
365	Beitrag an politische Organisationen	1'750		1'750		1'750.00	
390	Druck Voranschlag/Rechnung (020.490.02)	6'000		6'000		6'000.00	
395	Sozialleistungen	0		0		600.00	
012	GEMEINDERAT, KOMMISSIONEN	46'675	0	49'125	0	44'730.80	0.00
	Saldo		46'675		49'125		44'730.80
300.01	Gehälter Behörden	9'075		9'075		9'075.00	
300.02	Sitzungsgelder, Taggelder Gemeinderat	26'000		28'450		24'850.00	
310	Inserate, Publikationen, Zeitschriften	350		350		161.40	
317	Spesenentschädigungen	1'850		1'850		1'572.30	
319.01	Kredit Gemeinderat	7'000		7'000		5'762.10	
319.02	Übriger Sachaufwand	500		500		0.00	
395	Sozialleistungen	1'900		1'900		3'310.00	
020	GEMEINDEVERWALTUNG	569'200	131'950	605'750	134'300	533'323.72	130'310.45
	Saldo		437'250		471'450		403'013.27
301.01	Besoldung hauptamtl. Personal	328'000		350'000		301'836.00	
301.03	Besoldung Lehrlinge	10'850		22'250		25'281.65	
309	Übriger Personalaufwand	6'200		4'100		2'600.00	
310.01	Büromaterial, Drucksachen	20'000		20'000		17'481.45	
310.02	Inserate, Publikationen, Zeitschriften	1'500		1'500		1'082.55	
311	Anschaffungen Mobilien, Maschinen	1'000		2'000		1'352.25	

Laufende Rechnung (nach Dienstbereichen)	Voranschlag 2012		Voranschlag 2011		Rechnung 2010	
	Aufwand	Ertrag	Aufwand	Ertrag	Aufwand	Ertrag
315.01	Unterhalt Mobilien, Maschinen	1'000		1'000		0.00
315.02	Wartung EDV & Software-Lizenzen	19'250		18'000		13'414.10
316	Leasingkosten	5'000		5'000		5'009.90
317	Spesenentschädigungen	3'000		3'000		2'340.70
318.01	Porti	18'800		18'800		16'003.90
318.02	Telefongebühren	5'000		5'000		4'839.47
318.03	Betreibungsgebühren	2'000		2'000		1'250.00
318.04	Gebühren und Bewilligungen	500		500		0.00
318.05	Gemeindehaftpflicht	3'000		3'000		1'220.20
318.06	Versicherungsprämien, Kautionsversicherung	800		800		1'632.00
318.07	Dienstleistungen durch Dritte	15'000		15'000		15'791.05
318.08	Volkszählung	1'000		1'000		0.00
319.01	Verbandsbeiträge	4'500		4'500		4'088.20
319.02	Übriger Sachaufwand	2'500		2'500		2'913.95
351	Beitrag an Kanton für die Steuerveranlagung	60'000		60'000		57'568.05
395	Sozialleistungen	60'300		65'800		57'618.30
431	Gebühren für Amtshandlungen		4'000		4'000	3'266.80
436.01	Rückerstattungen Kinderzulagen		15'600		10'800	11'000.00
436.02	Erwerbsausfallentschädigungen		1'000		1'000	1'145.35
436.04	Rückerstattungen Porti, Telefon		900		900	902.50
436.05	Rückerstattungen Büromaterial, Drucksachen		2'500		2'500	6'359.50
436.06	Rückerstattungen Betreibungsgebühren		1'000		1'000	625.00
451.01	Verwaltungskostenbeitrag an AHV-Zweigstelle		6'000		6'000	5'832.30
451.02	Beitrag Kanton an Staatssteuerregisterführer		2'800		2'800	2'879.00
452.01	Beitrag Kirchgemeinden an Steuerveranlagungskosten		12'150		12'150	12'150.00
452.02	Verwaltungskostenbeitrag Bürgergemeinde		40'000		40'000	35'000.00
452.03	Verwaltungskostenbeitrag Forstverwaltung		5'000		5'000	3'000.00
452.05	Verwaltungskostenbeitrag FBG inkl. Entschädigung für Infrastruktur		0		7'150	7'150.00
490.01	Verwaltungskostenbeitrag Wasserversorgung (701.390.01)		25'000		25'000	25'000.00
490.02	Druck Voranschlag/Rechnung (011.390)		6'000		6'000	6'000.00
490.03	Verwaltungskostenbeitrag Abwasserentsorgung (711.390.02)		10'000		10'000	10'000.00

Laufende Rechnung (nach Dienstbereichen)		Voranschlag 2012		Voranschlag 2011		Rechnung 2010	
		Aufwand	Ertrag	Aufwand	Ertrag	Aufwand	Ertrag
027	BAUVERWALTUNG	27'500	18'000	28'000	16'000	18'221.15	22'425.00
	Saldo		9'500		12'000	4'203.85	
300.01	Gehälter Baukommission	5'700		5'700		5'700.00	
300.02	Sitzungsgelder, Taggelder Baukommission, Umweltschutz- & Werkkommission, Verkehrsausschuss	14'200		15'800		6'924.25	
301	Besoldung für Kontrolle Luftschutzbauten	300		200		270.00	
310.01	Drucksachen, Archivmaterial	2'200		200		157.40	
310.02	Inserate, Publikationen, Zeitschriften	100		100		98.00	
317	Spesenentschädigungen	1'600		1'800		1'294.50	
318.01	Dienstleistungen durch Dritte	2'500		3'000		2'677.00	
319	Übriger Sachaufwand	200		200		0.00	
395	Sozialleistungen	700		1'000		1'100.00	
431.01	Baubewilligungsgebühren		18'000		16'000		22'425.00
028	ALLGEMEINE PERSONALKOSTEN	358'550	358'550	356'650	356'650	344'261.60	344'261.60
	Saldo						
303	Sozialversicherungsbeiträge	143'100		140'700		135'309.50	
304	Personalversicherungsbeiträge	188'600		189'550		187'324.05	
305	Unfallversicherungsbeiträge/Taggeldversicherung	26'850		26'400		21'628.05	
460	Bundesbeitrag aus Rückvergütung CO2 - Abgabe		0		0		2'022.65
495	Verrechnete Sozialleistungen		358'550		356'650		342'238.95
090	VERWALTUNGSLIEGENSCHAFTEN	125'370	8'800	125'520	8'800	137'670.25	7'480.00
	Saldo		116'570		116'720		130'190.25
301.01	Besoldung Abwart Dorfkapelle	1'300		1'250		1'193.40	
301.02	Besoldung Abwart Gemeindeverwaltung	4'750		4'600		4'647.40	
311	Anschaffungen Mobilien, Maschinen, Geräte	1'000		1'000		0.00	
312.01	Holzschnitzel / Heizöl Verwaltungsliegenschaften	11'500		11'600		9'849.55	
312.02	Stromverbrauch Verwaltungsliegenschaften	17'000		15'750		16'888.55	
312.03	Wasserverbrauch Verwaltungsliegenschaften	2'500		2'500		1'735.80	
313	Verbrauchs- und Unterhaltmaterial	1'500		1'500		1'436.25	
314.01	Baulicher Unterhalt Verwaltungsliegenschaften	11'250		12'750		40'900.20	
315	Unterhalt Mobiliar, Maschinen	1'500		1'500		1'148.10	

Laufende Rechnung (nach Dienstbereichen)		Voranschlag 2012		Voranschlag 2011		Rechnung 2010	
		Aufwand	Ertrag	Aufwand	Ertrag	Aufwand	Ertrag
316	Mietzins Gemeindeverwaltung	49'620		49'620		48'075.00	
318.01	Telefongebühren	500		500		490.15	
318.02	Mobiliarversicherung	13'000		13'000		1'942.00	
318.03	Gebäudeversicherungen	4'300		4'300		4'263.85	
319	Übriger Sachaufwand	500		500		0.00	
390	Verrechneter Aufwand Abwart "Zähnteschür" (620.490.06)	4'600		4'600		4'600.00	
395	Sozialleistungen	550		550		500.00	
427	Einnahmen aus Vermietung Hofackerhalle und "Zähnteschür", Antennenanlage		8'000		8'000		6'600.00
439	Übrige Erträge		800		800		880.00

Laufende Rechnung (nach Dienstbereichen)		Voranschlag 2012		Voranschlag 2011		Rechnung 2010	
		Aufwand	Ertrag	Aufwand	Ertrag	Aufwand	Ertrag
1	ÖFFENTLICHE SICHERHEIT	244'180	123'475	245'630	117'850	224'203.16	125'120.35
	Saldo		120'705		127'780		99'082.81
100	RECHTSWESEN	430	0	430	0	590.00	0.00
	Saldo		430		430		590.00
300.02	Sitzungsgelder, Taggelder	0		0		100.00	
301.02	Besoldung Friedensrichter	430		430		430.00	
317	Spesenentschädigungen	0		0		60.00	
140	FEUERWEHR	188'400	85'850	189'100	79'850	158'440.00	83'781.90
	Saldo		102'550		109'250		74'658.10
300.01	Gehälter Feuerwehr	10'200		9'600		8'000.00	
300.02	Sitzungsgelder, Taggelder	1'000		1'000		1'740.00	
301.01	Übungssold	33'000		35'000		31'663.25	
301.02	Einsatzsold	0		0		3'588.00	
309.01	Kurskosten	8'500		10'000		3'405.40	
309.02	Übriger Personalaufwand	2'000		2'000		1'599.30	
309.03	Mannschaftsverpflegung	3'000		3'000		2'800.20	
310.01	Büromaterial, Drucksachen	1'200		300		448.85	
310.02	Inserate, Publikationen, Zeitschriften	400		500		330.00	
311	Anschaffungen Mobilien, Maschinen, Geräte	21'000		8'000		7'625.25	
313.01	Verbrauchs- und Unterhaltsmaterial	3'500		3'500		2'748.85	
313.02	Treibstoffe	1'200		1'200		782.55	
314	Baulicher Unterhalt Feuerwehrmagazin	500		500		150.00	
315.01	Unterhalt Mobilien, Maschinen, Geräte	6'000		6'000		3'782.10	
315.02	Unterhalt Fahrzeuge, Fahrschule	10'000		22'000		4'985.95	
316	Mietzins	16'950		16'950		16'932.00	
317	Spesenentschädigungen	700		700		1'398.00	
318.01	Porti	400		400		274.50	
318.02	Telefongebühren	4'000		4'000		2'774.10	
318.04	Versicherungsprämien	2'600		2'600		2'524.35	
318.05	Pikettdienst Paramedic	400		400		370.20	
319.01	Verbandsbeiträge	2'100		2'100		1'802.50	
319.02	Übriger Sachaufwand	1'000		1'000		320.80	
352	Beitrag an kantonale Alarmzentrale	2'500		2'500		2'543.85	
390	Abteilung Löschwasserversorgung (701.490.01)	56'000		55'600		55'600.00	

Laufende Rechnung (nach Dienstbereichen)		Voranschlag 2012		Voranschlag 2011		Rechnung 2010	
		Aufwand	Ertrag	Aufwand	Ertrag	Aufwand	Ertrag
395	Sozialleistungen	250		250		250.00	
430	Feuerwehrpflichtersatz		75'000		75'000		72'603.95
437	Feuerwehribussen		0		0		130.00
439	Übrige Erträge		0		300		1'964.00
461	Beiträge der Gebäudeversicherung		7'350		1'050		5'583.95
490	Aufwand Hydranten- & Schieberkontrolle (701.390.03)		3'500		3'500		3'500.00
150	MILITÄR	3'600	0	3'600	0	6'584.00	0.00
	Saldo		3'600		3'600		6'584.00
301	Besoldung Standchef	1'300		1'300		1'300.00	
312	Wasserverbrauch Schützenhaus	500		500		314.35	
314	Baulicher Unterhalt Schützenhäuser/Scheibenstand	500		500		0.00	
319	Übriger Sachaufwand	1'300		1'300		4'859.65	
395	Sozialleistungen	0		0		110.00	
160	ZIVILSCHUTZ	51'750	37'625	52'500	38'000	58'589.16	41'338.45
	Saldo		14'125		14'500		17'250.71
313.01	Verbrauchs- und Unterhaltsmaterial, Lebensmittel	500		500		0.00	
314	Baulicher Unterhalt Gebäudeteil KP	300		300		38.60	
315	Unterhalt Mobilien, Maschinen, Geräte	700		700		2'121.35	
318.02	Leitungsmieten, Telefongebühren	1'000		1'000		986.16	
319.02	Übriger Sachaufwand	1'500		1'500		948.85	
352	Beitrag an Zivilschutzorganisation Thierstein	27'750		28'500		24'494.20	
381	Einlage in Spezialfinanzierung Schutzraum-Ersatzabgaben	20'000		20'000		30'000.00	
430	Ersatzbeiträge gemäss Schutzbautenverordnung		20'000		20'000		30'000.00
452	Rückerstattungen Vertragsgemeinden		0		0		4'338.45
461.01	Staatsbeiträge		3'500		3'500		7'000.00
481	Entnahme aus Spezialfinanzierung Schutzbautenverordnung		14'125		14'500		0.00

Laufende Rechnung (nach Dienstbereichen)		Voranschlag 2012		Voranschlag 2011		Rechnung 2010	
		Aufwand	Ertrag	Aufwand	Ertrag	Aufwand	Ertrag
2	BILDUNG	3'478'350	1'407'680	3'209'790	1'155'470	3'127'404.90	1'302'851.95
	Saldo		2'070'670		2'054'320		1'824'552.95
200	KINDERGARTEN	237'550	98'950	237'900	91'150	237'320.50	111'825.35
	Saldo		138'600		146'750		125'495.15
302.01	Besoldung Kindergärtnerinnen	190'300		189'900		190'407.05	
309	Fortbildung	600		600		428.00	
310	Schulmaterial & Lehrmittel	0		4'300		3'634.00	
310.01	Schulmaterial & Lehrmittel	4'300		0		0.00	
311	Anschaffungen Mobiliar, Maschinen	250		0		1'775.20	
315	Unterhalt Mobiliar, Maschinen	500		500		0.00	
319	Übriger Sachaufwand	1'000		1'000		1'230.45	
395	Sozialleistungen	40'600		41'600		39'845.80	
436	Versicherungsleistungen		0		0		4'671.00
461.01	Kantonsbeitrag Besoldungen		98'950		91'150		107'154.35
210	PRIMARSCHULE	1'083'000	424'450	1'015'710	351'300	976'774.90	410'138.30
	Saldo		658'550		664'410		566'636.60
302.01	Besoldung hauptamtl. Lehrkräfte	767'900		695'300		670'689.20	
302.02	Besoldung Stellvertretungen	2'100		4'200		5'281.20	
302.03	Besoldung Zusatzstunden	54'600		87'000		82'894.25	
302.04	Besoldung Assistenzstunden	16'700		0		11'134.55	
309	Lehrerfortbildung	3'300		3'300		635.00	
310.01	Schulmaterial & Lehrmittel	30'000		30'000		25'734.45	
310.02	Bibliothek	2'500		2'500		2'472.35	
310.03	Lehrmittel spezielle Förderung	2'000		0		0.00	
311	Anschaffungen Mobiliar, Maschinen	9'000		2'860		559.45	
315	Unterhalt Mobiliar, Maschinen, Musikinstrumente, EDV-Einrichtungen	2'000		2'000		923.10	
317.01	Beitrag an Schulreisen	2'500		2'000		2'000.00	
317.02	Beitrag an Schullager/Exkursionen	2'500		3'000		3'343.20	
317.03	Beitrag an Schulschlager	6'000		6'000		5'600.00	
317.05	Beitrag an Schulveranstaltungen	2'500		2'500		857.20	
317.06	Eintrittsgelder Badanstalten etc.	2'000		2'000		1'650.00	
319	Übriger Sachaufwand	500		500		150.00	
395	Sozialleistungen	176'900		172'550		162'850.95	

Laufende Rechnung (nach Dienstbereichen)		Voranschlag 2012		Voranschlag 2011		Rechnung 2010	
		Aufwand	Ertrag	Aufwand	Ertrag	Aufwand	Ertrag
436.01	Rückerstattungen Kinderzulagen		10'200		10'200		9'450.00
436.02	Erwerbsausfallentschädigungen		1'300		2'600		1'129.25
461	Kantonsbeitrag Besoldungen		412'950		338'500		399'559.05
213	BEZIRKSSCHULE	0	0	0	0	211'500.00	120'555.00
	Saldo						90'945.00
361	Beitrag an Kanton für gymnasialen & progymnasialen Unterricht	0		0		211'500.00	
461.02	Beitrag des Kantons an gymnasialen & progymnasialen Unterricht		0		0		120'555.00
215	KREISSCHULE	1'526'750	628'750	1'312'100	483'390	1'053'072.80	410'462.80
	Saldo		898'000		828'710		642'610.00
317	Beitrag an Schulschilager Gymnasium	500		500		0.00	
352	Beitrag an Kreisschule March	1'172'050		1'086'000		1'053'072.80	
361	Beitrag an Kanton für gymnasialen & progymnasialen Unterricht	354'200		225'600		0.00	
461.01	Kantonsbeiträge		369'000		321'700		373'047.60
461.02	Kantonsbeitrag Schulleitung		75'550		53'400		37'415.20
461.03	Beitrag des Kantons an gymnasialen & progymnasialen Unterricht		184'200		108'290		0.00
216	ARBEITSSCHULE, HAUSWIRTSCHAFT UND WERKEN	142'650	55'550	122'690	43'800	132'389.85	56'414.00
	Saldo		87'100		78'890		75'975.85
302	Besoldung Lehrkräfte Primar-Arbeitsschule	101'300		84'900		93'389.40	
310	Schulmaterial & Lehrmittel Primar-Arbeitsschule	10'000		11'890		11'816.35	
311.01	Anschaffungen Mobilien, Maschinen Primar-Arbeitsschule	1'850		0		590.70	
311.02	Anschaffungen Werkzeuge & Maschinen Werken	1'000		200		0.00	
313	Verbrauchs- & Unterhaltsmaterial Werken	5'000		6'000		5'536.30	
315.01	Unterhalt Maschinen/Werkzeuge Primarschule	1'000		1'000		0.00	

Laufende Rechnung (nach Dienstbereichen)		Voranschlag 2012		Voranschlag 2011		Rechnung 2010	
		Aufwand	Ertrag	Aufwand	Ertrag	Aufwand	Ertrag
315.02	Unterhalt Maschinen/Werkzeuge Primar-Arbeitsschule	700		700		566.00	
395	Sozialleistungen	21'800		18'000		20'491.10	
436.02	Rückerstattungen Kinderzulagen		6'000		5'850		7'400.00
461.01	Kantonsbeitrag Besoldungen Primar-Arbeitsschule		49'550		37'950		49'014.00
217	MUSIKSCHULE	80'750	25'000	85'100	25'000	87'889.35	34'440.15
	Saldo		55'750		60'100		53'449.20
352	Beitrag an regionale Musikschule	80'750		85'100		87'889.35	
461	Kantonsbeitrag Besoldungen		25'000		25'000		34'440.15
218	SCHULANLAGEN	239'200	156'980	267'840	154'380	232'115.30	151'481.30
	Saldo		82'220		113'460		80'634.00
301.01	Besoldung Abwart	91'600		89'900		88'814.00	
301.02	Besoldung Reinigungspersonal Schulhäuser/Hofackerhalle	26'100		25'200		25'555.90	
301.03	Besoldung Reinigungspersonal Kindergarten	22'000		13'860		13'770.00	
309	Übriger Personalaufwand	100		100		60.00	
311.01	Anschaffungen Mobilien, Maschinen	0		1'830		0.00	
311.02	Anschaffungen Turngeräte	2'200		0		3'127.90	
312.01	Heizöl Schulhäuser/Kindergarten	5'000		3'000		13'863.35	
312.02	Stromverbrauch Schulhäuser/Kindergarten	11'000		10'000		10'845.70	
312.03	Wasserverbrauch Schulhäuser/Kindergarten	5'000		5'000		5'051.80	
312.04	Holzsnitzel Primar- & Bezirksschulhaus	20'300		19'700		20'341.70	
313.01	Verbrauchs- und Unterhaltsmaterial	6'000		6'000		4'262.25	
313.02	Reinigungsmaterial	2'000		2'000		1'927.50	
314.01	Baulicher Unterhalt Bezirksschulhaus	5'000		35'000		2'693.40	
314.02	Baulicher Unterhalt Primarschulhaus	5'000		5'000		2'099.40	
314.03	Baulicher Unterhalt Kindergarten	1'000		1'000		5'649.65	
315.01	Unterhalt Mobiliar, Maschinen	3'000		1'500		1'859.25	
315.02	Unterhalt Turngeräte	1'000		2'000		729.25	
318.01	Unterhalt Aussenanlagen	2'000		16'200		1'876.80	
318.02	Telefongebühren	4'500		4'500		3'106.00	
318.03	Televisionsgebühren	1'000		1'000		947.75	
318.05	Gebäudeversicherungen	5'250		5'250		5'248.10	

Laufende Rechnung (nach Dienstbereichen)		Voranschlag 2012		Voranschlag 2011		Rechnung 2010	
		Aufwand	Ertrag	Aufwand	Ertrag	Aufwand	Ertrag
319	Übriger Sachaufwand	400		400		1'575.00	
395	Sozialleistungen	19'750		19'400		18'710.60	
427	Mietzins Wohnung Abwart		12'000		12'000		12'000.00
429	Zinsertrag Hänggi-Legat (940.329)		4'000		4'000		4'000.00
436.01	Rückerstattungen Kinderzulagen		13'800		6'000		5'900.00
452.01	Anteil Kreisgemeinden Betrieb Anlage Nunningen		80'000		85'000		80'804.85
452.02	Mietzins Bezirks- & Primarschulhaus		47'180		47'380		48'776.45
219	SCHULE UND VERWALTUNG	39'950	18'000	39'950	6'450	34'261.50	7'535.05
	Saldo		21'950		33'500		26'726.45
302	Gehalt Schulvorsteher	2'500		2'500		2'500.00	
310.01	Büromaterial, Drucksachen	11'000		11'000		9'788.35	
310.02	Inserate, Publikationen, Zeitschriften	500		500		190.90	
318.01	Porti	200		200		120.15	
318.02	Schülerabonnemente	22'000		22'000		18'364.30	
318.03	Schülerunfallversicherung	1'800		1'800		1'383.20	
319.01	Kredit Schulkommission	1'500		1'500		0.00	
319.02	Übriger Sachaufwand	200		200		1'704.60	
395	Sozialleistungen	250		250		210.00	
436.01	Allg. Rückerstattungen		0		0		250.00
461.01	Kantonsbeitrag Schülertransporte		18'000		6'450		7'285.05
220	SONDERSCHULEN	123'000	0	123'000	0	156'623.70	0.00
	Saldo		123'000		123'000		156'623.70
365.01	Beiträge an Sprachheilschule	3'000		3'000		3'455.70	
365.02	Beiträge an heilpädagogische Sonderschulen	120'000		120'000		153'168.00	
290	ÜBRIGES BILDUNGSWESEN	5'500	0	5'500	0	5'457.00	0.00
	Saldo		5'500		5'500		5'457.00
318	Gemeindeanteil Mittagstisch	3'600		3'600		3'600.00	
365	Beitrag an Volkshochschule beider Basel	1'900		1'900		1'857.00	

Laufende Rechnung (nach Dienstbereichen)		Voranschlag 2012		Voranschlag 2011		Rechnung 2010	
		Aufwand	Ertrag	Aufwand	Ertrag	Aufwand	Ertrag
3	KULTUR, FREIZEIT	75'120	6'800	79'920	5'950	94'043.30	7'492.35
	Saldo		68'320		73'970		86'550.95
300	KULTURFÖRDERUNG	40'870	4'200	40'170	4'200	38'102.85	4'892.00
	Saldo		36'670		35'970		33'210.85
300.01	Gehälter Kommission für kulturelle Belange	2'000		2'000		2'000.00	
300.02	Sitzungsgelder, Taggelder	2'200		1'800		1'440.00	
300.03	Gehälter/Sitzungsgelder Marktkommission	5'000		5'000		5'145.00	
310.02	Büromaterial, Drucksachen, Inserate	1'000		1'000		2'240.45	
311.01	Kulturelle Bestrebungen	4'200		5'500		3'089.40	
316	Mietzins Museumsraum	3'000		3'000		3'000.00	
317.01	Spesenentschädigungen	1'250		1'250		1'230.00	
317.02	Beiträge an Ferienlager	1'400		800		1'400.00	
318.01	Jungbürgerfeier, Banntag	5'000		5'000		2'760.50	
318.02	Gebühren und Bewilligungen	170		170		170.00	
319	Übriger Sachaufwand	2'500		1'500		1'387.50	
365.01	Beitrag an Musikverein	8'000		8'000		8'000.00	
365.02	Beitrag an Jodlerclub	500		500		500.00	
365.03	Beitrag an Handharmonikaclub	500		500		500.00	
365.04	Beitrag an Gemischter Chor	500		500		500.00	
365.05	Beitrag an Fasnachtsgesellschaft	500		500		500.00	
365.06	Beitrag an Kulturclub	500		500		500.00	
365.07	Beitrag an Landfrauenverein	500		500		500.00	
365.08	Beitrag an Fasnachtsclique Brügglihüpfer	0		0		500.00	
365.09	Beitrag an Feuerwehrverein	500		500		500.00	
365.10	Beitrag an Verein Dorfmuseum Nunningen	500		500		500.00	
365.11	Beitrag an Fasnachtsclique Durlips-Waggis	500		500		500.00	
365.12	Beitrag an Fasnachtsclique Fenumenal-Waggis	500		500		500.00	
395	Sozialleistungen	150		150		740.00	
434	Marktgebühren		3'200		3'200		4'242.00
435	Verkauf Dorfbuch		1'000		1'000		650.00

Laufende Rechnung (nach Dienstbereichen)		Voranschlag 2012		Voranschlag 2011		Rechnung 2010	
		Aufwand	Ertrag	Aufwand	Ertrag	Aufwand	Ertrag
310	DENKMALPFLEGE, HEIMATSCHUTZ	50	0	50	0	0.00	0.00
	Saldo		50		50		
365	Beitrag an Solothurner Heimatschutz	50		50		0.00	
330	PARKANLAGEN, WANDERWEGE	11'900	0	12'900	0	16'922.00	0.00
	Saldo		11'900		12'900		16'922.00
312	Wasserverbrauch öffentliche Brunnen	5'000		5'000		4'481.60	
314.01	Unterhalt öffentliche Anlagen	6'000		7'000		11'540.40	
365.01	Beitrag an Solothurner Wanderwege	300		300		300.00	
365.02	Beitrag an Wanderwege beider Basel	100		100		100.00	
365.03	Beitrag an Wanderverein	500		500		500.00	
340	SPORT	22'300	2'600	26'800	1'750	39'018.45	2'600.35
	Saldo		19'700		25'050		36'418.10
312.01	Stromverbrauch Sportplatz	3'500		3'500		3'197.00	
312.02	Wasserverbrauch Sportplatz	1'000		1'000		609.65	
313	Verbrauchs- und Unterhaltsmaterial	200		200		0.00	
314.01	Baulicher Unterhalt Garderobengebäude	500		500		8'533.35	
314.02	Unterhalt Aussenanlagen	6'500		11'000		16'649.85	
315	Unterhalt Mobilien, Maschinen, Geräte	500		500		0.00	
318.02	Gebäudeversicherung	300		300		303.60	
352	Saisonabonnement Schwimmbad/Eisssport- & Freizeithalle Laufen	1'000		1'000		925.00	
365.01	Beitrag an Turnvereine	1'800		1'800		1'800.00	
365.02	Beitrag an Judo-Club	500		500		500.00	
365.03	Beitrag an Badminton-Club	500		500		500.00	
365.04	Beitrag an FCB-Fanclub Gilgenberg	500		500		500.00	
365.05	Beitrag an Skiliftverein Nunningen	500		500		500.00	
390	Aufwand Wegmacher (620.490.04)	5'000		5'000		5'000.00	
427	Miet- und Baurechtszinsen		2'600		1'750		2'600.35

Laufende Rechnung (nach Dienstbereichen)		Voranschlag 2012		Voranschlag 2011		Rechnung 2010	
		Aufwand	Ertrag	Aufwand	Ertrag	Aufwand	Ertrag
4	GESUNDHEIT	217'300	0	297'320	0	160'368.60	0.00
	Saldo		217'300		297'320		160'368.60
440	KRANKENPFLEGE	172'050	0	248'220	0	120'548.05	0.00
	Saldo		172'050		248'220		120'548.05
365.01	Beitrag an Spitex Thierstein/Dorneckberg inkl. Kinderspitex Nordwestschweiz	170'350		246'520		118'841.65	
365.02	Beiträge an andere Institutionen/Inva Mobil	1'700		1'700		1'706.40	
450	KRANKHEITSBEKÄMPFUNG	31'750	0	32'600	0	30'336.00	0.00
	Saldo		31'750		32'600		30'336.00
361	Beitrag an Kanton gemäss Suchthilfegesetz	31'450		32'300		30'336.00	
365.02	Beiträge Bekämpfung Drogen- und Alkoholmissbrauch	300		300		0.00	
460	SCHULGESUNDHEITSDIENST	13'200	0	16'200	0	9'313.20	0.00
	Saldo		13'200		16'200		9'313.20
313.02	Schulapotheke/Schulhygiene	200		200		40.05	
318.02	Zahnärztliche Behandlungen	12'000		15'000		8'370.45	
318.03	Dentalhygiene	1'000		1'000		902.70	
470	LEBENSMITTELKONTROLLE	300	0	300	0	171.35	0.00
	Saldo		300		300		171.35
318	Pilzkontrolleur	300		300		171.35	

Laufende Rechnung (nach Dienstbereichen)		Voranschlag 2012		Voranschlag 2011		Rechnung 2010	
		Aufwand	Ertrag	Aufwand	Ertrag	Aufwand	Ertrag
5	SOZIALE WOHLFAHRT	1'519'025	62'100	1'261'550	67'100	1'287'294.30	127'616.50
	Saldo		1'456'925		1'194'450		1'159'677.80
500	SOZIALVERSICHERUNGEN	477'300	0	438'900	0	444'306.20	0.00
	Saldo		477'300		438'900		444'306.20
361	Gemeindebeiträge an Ergänzungsleistungen	477'300		438'900		444'306.20	
570	ALTERS- UND PFLEGEHEIME	143'375	0	0	0	0.00	0.00
	Saldo		143'375				
362	Beitrag an Kanton Pflegefinanzierung - Pflegekosten	143'375		0		0.00	
580	ALLGEMEINE SOZIALHILFE	81'550	0	83'500	0	69'145.30	0.00
	Saldo		81'550		83'500		69'145.30
318	Seniorenanlass	6'000		6'000		2'666.00	
351	Verwaltungskostenanteil für Verwaltungshandlungen soziale Sicherheit des Kantons	16'650		15'200		13'581.80	
361.01	Beitrag an Kanton für Alimentenbevorschussung	35'150		38'000		33'483.40	
361.02	Soziallohnprojekt	14'800		15'200		13'678.80	
364	Beratungsinstitutionen, Pro Juventute-Elternbriefe	5'800		5'900		3'079.80	
365.02	Verwaltungskosten Case-Management-Stelle	3'150		3'200		2'655.50	
582	GESETZLICHE SOZIALHILFE	813'650	62'100	736'000	67'100	770'167.30	127'616.50
	Saldo		751'550		668'900		642'550.80
362	Sozialadministration	190'750		169'500		178'434.20	
366.01	Sozialhilfeleistungen nach Bundesgesetz	552'900		486'500		496'506.70	
366.02	Sozialhilfeleistungen an Asylbewerber	70'000		80'000		95'226.40	
436.02	Rückerstattungen von Sozialhilfeausgaben		0		0		53'820.70
461.02	Kantonsbeitrag Sozialhilfeleistungen an Asylbewerber		60'000		65'000		73'795.80
461.03	Bundessubvention Betreuung Asylanten		2'100		2'100		0.00

Laufende Rechnung (nach Dienstbereichen)		Voranschlag 2012		Voranschlag 2011		Rechnung 2010	
		Aufwand	Ertrag	Aufwand	Ertrag	Aufwand	Ertrag
590	HILFSAKTIONEN	3'150	0	3'150	0	3'675.50	0.00
	Saldo		3'150		3'150		3'675.50
365.01	Hilfsaktionen, Katastrophenhilfe	1'000		1'000		1'500.00	
365.02	Gemeinnützige Beiträge	2'150		2'150		2'175.50	

Laufende Rechnung (nach Dienstbereichen)		Voranschlag 2012		Voranschlag 2011		Rechnung 2010	
		Aufwand	Ertrag	Aufwand	Ertrag	Aufwand	Ertrag
6	VERKEHR	604'450	170'600	598'510	170'600	601'686.56	185'434.65
	Saldo		433'850		427'910		416'251.91
610	KANTONSSTRASSEN	5'350	0	5'350	0	5'511.00	0.00
	Saldo		5'350		5'350		5'511.00
318	Gemeindeanteil Spätautokurs	5'350		5'350		5'511.00	
620	GEMEINDESTRASSEN	398'600	148'100	383'300	148'100	409'885.50	160'727.15
	Saldo		250'500		235'200		249'158.35
301	Besoldung Wegmacher & Hilfskräfte	198'300		190'200		186'800.35	
306	Arbeitssicherheit / Sicherheitsausrüstungen	2'000		2'000		408.90	
311.01	Anschaffungen Mobilien, Maschinen, Fahrzeuge	0		4'200		2'663.00	
311.02	Signale	550		550		1'042.10	
312	Stromverbrauch Strassenbeleuchtung	20'000		22'000		18'702.15	
313.01	Verbrauchs- und Unterhaltmaterial	9'000		9'000		9'443.70	
313.02	Treibstoffe	9'000		8'000		9'229.60	
313.03	Werkzeuge und Geräte	500		1'500		307.85	
313.04	Hausnummernschilder, Strassentafeln	500		500		271.15	
313.05	Material, Splitter, Salz	15'000		12'000		19'960.50	
314.01	Baulicher Unterhalt, Pacht Wartekabinen PTT	250		250		250.00	
314.02	Strassenunterhalt	40'000		30'000		40'268.70	
314.03	Unterhalt Strassenbeleuchtung	5'000		5'000		8'184.65	
314.05	Winterdienst durch Dritte	5'000		5'000		1'162.10	
314.06	Strassenmarkierungen	3'000		3'000		3'413.35	
314.08	Unterhalt Flurwege	5'000		5'000		11'965.95	
315.01	Unterhalt Mobilien, Maschinen	5'000		5'000		4'059.20	
315.02	Unterhalt Fahrzeuge	8'000		8'000		18'250.60	
317	Spesenentschädigungen	1'000		1'000		462.40	
318.03	Versicherung, Fahrzeugsteuer	6'000		6'000		5'682.55	
319.01	Übriger Sachaufwand	3'000		3'000		5'424.50	
390	Strassenentwässerung (711.490.02)	27'700		27'700		27'710.00	
395	Sozialleistungen	34'800		34'400		34'222.20	
434	Parkplatzgebühren		7'000		7'000		7'530.00
435	Streusalzverkäufe		500		500		910.00
436.01	Rückerstattungen Kinderzulagen		4'800		4'800		4'800.00
436.02	Erwerbsausfallentschädigungen		0		0		711.20

Laufende Rechnung (nach Dienstbereichen)		Voranschlag 2012		Voranschlag 2011		Rechnung 2010	
		Aufwand	Ertrag	Aufwand	Ertrag	Aufwand	Ertrag
436.03	Allg. Rückerstattungen		20'000		20'000		26'215.60
490.01	Wasserversorgung Aufwand Wegmacher (701.390.02)		50'000		50'000		54'760.35
490.02	Abfallbeseitigung Aufwand Wegmacher (721.390)		13'000		13'000		13'000.00
490.03	Abwasserbeseitigung Aufwand Wegmacher (711.390.03)		31'200		31'200		31'200.00
490.04	Sportplatz Aufwand Wegmacher (340.390)		5'000		5'000		5'000.00
490.05	Friedhof Aufwand Wegmacher (740.390)		12'000		12'000		12'000.00
490.06	Zähnteschür Aufwand Wegmacher (090.390)		4'600		4'600		4'600.00
622	WERKHOF Saldo	26'100	2'500	32'600	2'500	26'939.06	2'500.00
			23'600		30'100		24'439.06
314	Baulicher Unterhalt Werkhof	500		7'000		263.05	
316	Mietzins inkl. Nebenkosten	23'000		23'000		24'410.90	
318.01	Telefongebühren	2'500		2'500		2'265.11	
319	Übriger Sachaufwand	100		100		0.00	
423	Mietzinseinnahmen		2'500		2'500		2'500.00
650	REGIONALVERKEHR Saldo	174'400	20'000	177'260	20'000	159'351.00	22'207.50
			154'400		157'260		137'143.50
318	SBB-Generalabonnement	20'000		20'000		22'550.00	
361	Gesetz über den öffentl. Verkehr	154'400		157'260		136'801.00	
434	SBB-Generalabonnement		20'000		20'000		22'207.50

Laufende Rechnung (nach Dienstbereichen)		Voranschlag 2012		Voranschlag 2011		Rechnung 2010	
		Aufwand	Ertrag	Aufwand	Ertrag	Aufwand	Ertrag
7	UMWELT, RAUMORDNUNG	1'169'050	1'099'350	1'186'950	1'043'800	1'133'387.10	1'065'800.05
	Saldo		69'700		143'150		67'587.05
700	WASSER	0	0	57'750	0	0.00	0.00
	Saldo				57'750		
390	Beitrag an Wasserversorgung (701.490.02)	0		57'750		0.00	
701	WASSERVERSORGUNG (SPEZIALFINANZIERUNG)	562'050	562'050	518'350	518'350	540'393.25	540'393.25
	Saldo						
300.02	Pikettdienst	7'800		7'800		7'800.00	
310.01	Büromaterial, Drucksachen	1'500		1'500		1'500.00	
310.02	Inserate, Publikationen, Zeitschriften	100		100		0.00	
311.01	Anschaffungen Mobilien, Werkzeuge	1'000		1'000		0.00	
311.02	Anschaffungen Wasseruhren / Sender	4'500		4'500		4'462.00	
312.01	Stromverbrauch Wasserversorgung	11'000		10'500		10'759.25	
312.02	Aufwand Wasserbezug Wasserversorgung Gilgenberg	279'000		229'550		223'427.00	
313	Verbrauchs- und Unterhaltsmaterial	600		600		639.75	
314.01	Unterhalt Leitungsnetz, Hydranten, Reservoire	70'000		90'000		42'636.80	
315	Unterhalt Mobiliar, Geräte, Wasseruhren	1'500		1'500		750.00	
316	Mietzinsanteil Werkhof	2'000		2'000		2'000.00	
317	Spesenentschädigungen	400		400		396.45	
318.01	Porti	600		600		500.00	
318.02	Telefongebühren	850		850		854.86	
318.03	Wasseruntersuchungen	4'000		4'000		3'957.00	
318.04	Versicherungsprämien	1'800		1'800		1'826.85	
318.06	Nachführung Netzplan	5'000		3'000		4'898.15	
319	Übriger Sachaufwand	10'000		5'000		15'956.50	
329	Verrechneter Zins Wasserversorgung (940.429)	10'900		17'300		9'300.00	
330	Abschreibungen Finanzvermögen	1'000		1'000		0.00	
331	Abschreibung Verwaltungsvermögen	69'900		56'750		53'945.80	
380	Ertragsüberschuss	0		0		70'852.49	
390.01	Verwaltungskostenbeitrag an Einwohnergemeinde (020.490.01)	25'000		25'000		25'000.00	

Laufende Rechnung (nach Dienstbereichen)		Voranschlag 2012		Voranschlag 2011		Rechnung 2010	
		Aufwand	Ertrag	Aufwand	Ertrag	Aufwand	Ertrag
390.02	Aufwand Wegmacher inkl. Brunnenmeister (620.490.01)	50'000		50'000		54'760.35	
390.03	Aufwand Hydranten- & Schieberkontrolle (140.490)	3'500		3'500		3'500.00	
395	Sozialleistungen	100		100		670.00	
434.02	Ertrag aus Wasserverkauf		399'000		399'000		402'856.40
436.01	Beiträge an Leitungsbau und Reparaturen		6'000		6'000		5'420.85
436.02	WVG Vergütung eingebrachte Werte		68'000		0		75'350.00
461	Beiträge der Gebäudeversicherung		0		0		1'166.00
480	Aufwandüberschuss		33'050		0		0.00
490.01	Abgeltung Löschwasserversorgung (140.390)		56'000		55'600		55'600.00
490.02	Beitrag der Gemeinde zur Defizitdeckung (700.390)		0		57'750		0.00
711	ABWASSERENTSORGUNG (SPEZIALFINANZIERUNG) Saldo	457'700	457'700	454'200	454'200	449'841.45	449'841.45
311	Anschaffungen Mobilien, Maschinen	1'000		1'000		0.00	
312.01	Stromverbrauch ARA	19'000		19'000		19'218.45	
312.02	Wasserverbrauch ARA	1'000		1'000		842.65	
313	Verbrauchs- und Unterhaltsmaterial	5'000		5'000		4'358.90	
314.01	Baulicher Unterhalt Kanalisation	20'000		30'000		33'267.05	
314.02	Baulicher Unterhalt ARA	3'000		3'000		1'558.95	
314.03	Baulicher Unterhalt Regenklärbecken	1'000		1'000		212.00	
315	Unterhalt Mobiliar, Maschinen	5'000		5'000		4'254.45	
317	Spesenentschädigungen	300		300		152.40	
318.01	Telefongebühren	350		350		330.40	
318.02	Gebäudeversicherung	1'300		1'300		1'310.90	
318.03	Nachführung Netzplan	5'000		3'000		4'898.15	
318.04	Entsorgung Klärschlamm	35'000		35'000		31'625.10	
318.05	Abwasseranalysen	15'000		15'000		15'528.30	
319	Übriger Sachaufwand	10'000		10'000		-5'675.45	
331	Ordentliche Abschreibungen auf dem Verwaltungsvermögen	54'200		64'750		49'126.98	
332.02	Abschreibungen aus Auflösung Spezialfinanzierung Werterhalt	60'000		50'000		61'234.20	
352.01	Betriebskostenbeitrag ARA Meltingen - Zullwil	3'500		3'500		7'520.65	
380.01	Einlage Spezialfinanzierung Rechnungsausgleich	87'650		84'250		80'752.62	
380.02	Einlage Spezialfinanzierung Werterhalt	80'000		60'000		80'724.75	

Laufende Rechnung (nach Dienstbereichen)		Voranschlag 2012		Voranschlag 2011		Rechnung 2010	
		Aufwand	Ertrag	Aufwand	Ertrag	Aufwand	Ertrag
390.01	Verrechneter Zins Abwasserentsorgung (940.490.01)	9'200		20'550		17'400.00	
390.02	Verwaltungskostenbeitrag an Einwohnergemeinde (020.490.03)	10'000		10'000		10'000.00	
390.03	Verrechneter Aufwand Kanal- & Klärwart (620.490.03)	31'200		31'200		31'200.00	
434.01	Ertrag aus Verbrauchsgebühr		210'000		220'500		202'127.85
434.02	Ertrag aus Grundgebühr		160'000		156'000		158'769.40
480.02	Entnahme Spezialfinanzierung Werterhalt		60'000		50'000		61'234.20
490.02	Strassenentwässerung (620.390)		27'700		27'700		27'710.00
721	ABFALLBESEITIGUNG (SPEZIALFINANZIERUNG) Saldo	70'100	70'100	69'750	69'750	65'939.05	65'939.05
314	Unterhalt Deponieplatz	0		0		4'636.90	
318.01	Abfallbewirtschaftung	200		200		0.00	
318.02	Belastung aus Kehrrichtentsorgung (Separatsammlungen)	7'000		7'000		6'462.00	
318.03	Beitrag an Papiersammlungen / Entschädigungen Werktag	5'600		6'300		5'600.00	
318.05	Abgabe an Altlastenfonds	4'650		4'650		4'599.30	
318.06	Entsorgung Grünabfälle	35'000		35'000		29'940.85	
319	Übriger Sachaufwand	2'000		2'000		0.00	
331	Ordentliche Abschreibungen auf dem Verwaltungsvermögen	2'350		1'550		1'700.00	
390.01	Aufwand Wegmacher (620.490.02)	13'000		13'000		13'000.00	
390.02	Verrechneter Zins Abfall (940.490.02)	300		50		0.00	
434	Kehrrechtgebühren		45'000		45'000		54'519.55
435.02	Erlös aus Altpapier		9'600		9'600		9'307.20
480	Aufwandüberschuss		15'500		15'150		2'112.30

Laufende Rechnung (nach Dienstbereichen)		Voranschlag 2012		Voranschlag 2011		Rechnung 2010	
		Aufwand	Ertrag	Aufwand	Ertrag	Aufwand	Ertrag
740	FRIEDHOF, BESTATTUNGEN	40'000	1'000	40'000	1'000	52'859.20	1'120.30
	Saldo		39'000		39'000		51'738.90
318.01	Bestattungen	8'000		8'000		7'462.40	
319	Übriger Sachaufwand	0		0		4.80	
352	Beitrag Unterhalt Friedhof	20'000		20'000		33'392.00	
390	Aufwand Wegmacher (620.490.05)	12'000		12'000		12'000.00	
434	Gebühren für Grabstätten		0		0		150.00
452	Betriebsbeiträge Gemeinde Zullwil		1'000		1'000		970.30
750	GEWÄSSERVERBAUUNGEN	16'200	8'500	5'000	0	1'784.00	8'506.00
	Saldo		7'700		5'000	6'722.00	
314	Unterhalt der offenen Gewässer	16'200		5'000		1'784.00	
461	Kantonsbeitrag Unterhalt der offenen Gewässer		8'500		0		8'506.00
780	ÜBRIGER UMWELTSCHUTZ	4'000	0	4'000	0	3'815.15	0.00
	Saldo		4'000		4'000		3'815.15
352	Beitrag Notschlachtlokal/Extraktionswerk Lyss	4'000		4'000		3'815.15	
790	RAUMORDNUNG	19'000	0	37'900	500	18'755.00	0.00
	Saldo		19'000		37'400		18'755.00
300.01	Gehälter Kommission für Erschliessungswerke	5'400		5'400		5'400.00	
300.02	Sitzungsgelder, Taggelder	6'000		6'000		5'100.00	
309	Übriger Personalaufwand	500		500		240.00	
310.01	Büromaterial, Drucksachen	300		300		0.00	
310.02	Inserate, Publikationen, Zeitschriften	300		500		0.00	
311	Anschaffung / Wartung GIS	2'700		19'700		9'684.00	
317	Spesenentschädigungen	800		800		660.00	
318.01	Dienstleistungen durch Dritte	2'000		3'000		0.00	
318.04	Grundbuch- und Katasterpläne	500		1'000		-3'229.00	
395	Sozialleistungen	500		700		900.00	
431	Gebühren/Rückerstattungen		0		500		0.00

Laufende Rechnung (nach Dienstbereichen)		Voranschlag 2012		Voranschlag 2011		Rechnung 2010	
		Aufwand	Ertrag	Aufwand	Ertrag	Aufwand	Ertrag
8	VOLKSWIRTSCHAFT	23'100	32'000	21'350	32'000	20'888.00	32'037.00
	Saldo	8'900		10'650		11'149.00	
800	LANDWIRTSCHAFT	4'900	0	4'900	0	4'521.00	0.00
	Saldo		4'900		4'900		4'521.00
301	Besoldung Viehinspektor, Ackerbauleiter, Ackerbaustelle	1'500		1'500		1'325.00	
317	Spesenentschädigungen	100		100		84.20	
319.03	Soloth. Bauernverband Betriebshelferdienst	200		200		155.00	
361	Beitrag an Kanton für Tierseuchenbekämpfung	2'100		2'100		1'846.80	
365.01	Beitrag an Verein für Vogelschutz	500		500		500.00	
365.02	Beitrag an Ornithologischer Verein Gilgenberg	500		500		500.00	
395	Sozialleistungen	0		0		110.00	
810	FORSTWIRTSCHAFT	9'250	0	9'500	0	9'445.00	0.00
	Saldo		9'250		9'500		9'445.00
361	Beitrag an Kanton (Waldfünfliber)	9'250		9'500		9'445.00	
830	TOURISMUS, KOMMUNALE WERBUNG	2'650	0	650	0	620.00	0.00
	Saldo		2'650		650		620.00
313	Gemeindebroschüre, Übersichtsplan, Werbung	2'000		0		0.00	
365.01	Beitrag an Verschönerungsverein	500		500		500.00	
365.02	Beitrag an Gewerbeverein Gilgenberg	150		150		120.00	
840	INDUSTRIE, GEWERBE, HANDEL	5'800	0	5'800	0	5'792.00	0.00
	Saldo		5'800		5'800		5'792.00
365	Beitrag an Forum Regio Plus	5'800		5'800		5'792.00	

Laufende Rechnung (nach Dienstbereichen)		Voranschlag 2012		Voranschlag 2011		Rechnung 2010	
		Aufwand	Ertrag	Aufwand	Ertrag	Aufwand	Ertrag
860	ENERGIE	500	32'000	500	32'000	510.00	32'037.00
	Saldo	31'500		31'500		31'527.00	
318	Oeffentliche Energieberatung	500		500		510.00	
410	Konzessionsgebühren EBM		32'000		32'000		32'037.00

Laufende Rechnung (nach Dienstbereichen)		Voranschlag 2012		Voranschlag 2011		Rechnung 2010	
		Aufwand	Ertrag	Aufwand	Ertrag	Aufwand	Ertrag
9	FINANZEN, STEUERN	590'600	5'608'750	657'600	5'529'550	1'188'065.61	5'591'025.50
	Saldo	5'018'150		4'871'950		4'402'959.89	
900	GEMEINDESTEUERN	60'000	5'113'000	60'000	4'709'500	72'585.95	5'145'824.65
	Saldo	5'053'000		4'649'500		5'073'238.70	
330	Abschreibungen von Steuerguthaben	60'000		60'000		72'585.95	
352	Rückzahlung an Kreisgemeinden	0		0		0.00	
400.01	Gemeindesteuern natürlicher Personen		4'100'000		4'000'000		3'948'720.00
400.02	Quellensteuern Fremdarbeiter, Grenzgänger		120'000		85'000		123'760.65
400.04	Taxationskorrekturen der Vorjahre		500'000		250'000		630'958.40
400.05	Eingang von abgeschriebenen Steuern		1'000		1'000		2'575.30
400.06	Sondersteuern		80'000		90'000		74'663.10
401	Gemeindesteuern juristischer Personen		270'000		250'000		330'560.00
403	Grundstückgewinnsteuern		30'000		20'000		23'136.30
406.01	Billettsteuern		1'000		2'500		750.90
406.02	Hundesteuern		11'000		11'000		10'700.00
920	FINANZAUSGLEICH	0	422'700	0	510'000	0.00	175'900.00
	Saldo	422'700		510'000		175'900.00	
461	Beitrag aus dem Finanzausgleich		422'700		510'000		175'900.00
940	KAPITALDIENST	179'750	53'050	215'650	65'550	213'440.17	69'341.10
	Saldo		126'700		150'100		144'099.07
318	Bank- und Postcheckgebühren	5'000		5'000		3'888.16	
321	Zinsen auf kurzfristigen Schulden	40'000		40'000		44'879.95	
322	Zinsen auf Darlehen	130'750		166'650		160'672.06	
329	Zins Hänggi-Legat (218.429)	4'000		4'000		4'000.00	
420	Zinsen auf Bankkontokorrenten		2'000		2'000		3'556.35
421.01	Verzugs- und Vergütungszinsen		30'000		25'000		38'409.75
422	Zinsen auf Darlehen		650		650		675.00
429	Verrechneter Zins Wasserversorgung (701.329)		10'900		17'300		9'300.00
490.01	Verrechneter Zins Abwasserentsorgung (711.390.01)		9'200		20'550		17'400.00
490.02	Verrechneter Zins Abfall (721.390.02)		300		50		0.00

Laufende Rechnung (nach Dienstbereichen)		Voranschlag 2012		Voranschlag 2011		Rechnung 2010	
		Aufwand	Ertrag	Aufwand	Ertrag	Aufwand	Ertrag
942	LIEGENSCHAFTEN DES FINANZVERMÖGENS	7'200	20'000	7'200	244'500	7'400.00	199'959.75
	Saldo	12'800		237'300		192'559.75	
330	Abschreibungen auf Liegenschaften des Finanzvermögens	7'200		7'200		7'400.00	
423.01	Pachtzinsen		800		800		1'096.00
423.02	Mietzinseinnahmen		19'200		19'200		19'200.00
424	Buchgewinne auf Liegenschaften des Finanzvermögens		0		224'500		179'663.75
990	ABSCHREIBUNGEN	343'650	0	374'750	0	603'076.90	0.00
	Saldo		343'650		374'750		603'076.90
331	Ordentliche Abschreibungen auf dem Verwaltungsvermögen	343'650		374'750		343'076.90	
332.01	Zusätzliche Abschreibungen auf dem Verwaltungsvermögen	0		0		260'000.00	
999	ABSCHLUSS	0	0	0	0	291'562.59	0.00
	Saldo						291'562.59
385.02	Vorfinanzierung Erschliessungsbauwerke Strassenbau	0		0		145'000.00	
389	Zuweisung an Eigenkapital	0		0		146'562.59	

Laufende Rechnung (nach Dienstbereichen)	Voranschlag 2012		Voranschlag 2011		Rechnung 2010	
	Aufwand	Ertrag	Aufwand	Ertrag	Aufwand	Ertrag
Total Aufwand	9'071'020		8'749'365		8'941'855.40	
Total Ertrag		9'028'055		8'638'070		8'941'855.40
Aufwandüberschuss		42'965		111'295		

Investitionsrechnung (nach Dienstabteilungen)		Voranschlag 2012		Voranschlag 2011		Rechnung 2010	
		Ausgaben	Einnahmen	Ausgaben	Einnahmen	Ausgaben	Einnahmen
0	ALLGEMEINE VERWALTUNG Saldo	25'000	0	11'000	0	31'130.40	0.00
			25'000		11'000		31'130.40
1	ÖFFENTLICHE SICHERHEIT Saldo	30'000	0	0	0	167'981.75	53'471.00
			30'000				114'510.75
2	BILDUNG Saldo	64'100	0	186'300	0	75'915.70	44'195.90
			64'100		186'300		31'719.80
6	VERKEHR Saldo	995'700	634'500	687'600	389'557	310'866.65	395'250.70
			361'200		298'043	84'384.05	
7	UMWELT, RAUMORDNUNG Saldo	923'725	509'400	629'850	380'717	396'158.55	296'151.57
			414'325		249'133		100'006.98
	Total Investitionsausgaben	2'038'525		1'514'750		982'053.05	
	Total Investitionseinnahmen		1'143'900		770'274		789'069.17
	Nettoinvestition		894'625		744'476		192'983.88

Investitionsrechnung (nach Dienstbereichen)		Voranschlag 2012		Voranschlag 2011		Rechnung 2010	
		Ausgaben	Einnahmen	Ausgaben	Einnahmen	Ausgaben	Einnahmen
0	ALLGEMEINE VERWALTUNG	25'000	0	11'000	0	31'130.40	0.00
	Saldo		25'000		11'000		31'130.40
020	GEMEINDEVERWALTUNG	0	0	11'000	0	0.00	0.00
	Saldo				11'000		
506.02	Mobiliarbeschaffung Gemeindeverwaltung	0		11'000		0.00	
090	VERWALTUNGSLIEGENSCHAFTEN	25'000	0	0	0	31'130.40	0.00
	Saldo		25'000				31'130.40
503	Sanierung Hofackerhalle	0		0		31'130.40	
503.02	Elektronisches Schliesssystem	25'000		0		0.00	
1	ÖFFENTLICHE SICHERHEIT	30'000	0	0	0	167'981.75	53'471.00
	Saldo		30'000				114'510.75
140	FEUERWEHR	0	0	0	0	167'981.75	53'471.00
	Saldo						114'510.75
506	Pikettfahrzeug	0		0		167'981.75	
661	Kantonsbeiträge		0		0		53'471.00
150	MILITÄR	30'000	0	0	0	0.00	0.00
	Saldo		30'000				
503	Baulicher Unterhalt Scheibenstand	30'000		0		0.00	

Investitionsrechnung (nach Dienstbereichen)		Voranschlag 2012		Voranschlag 2011		Rechnung 2010	
		Ausgaben	Einnahmen	Ausgaben	Einnahmen	Ausgaben	Einnahmen
2	BILDUNG	64'100	0	186'300	0	75'915.70	44'195.90
	Saldo		64'100		186'300		31'719.80
210	PRIMARSCHULE	0	0	0	0	40'183.90	0.00
	Saldo						40'183.90
506	Anschaffungen Mobilien, Maschinen	0		0		40'183.90	
218	SCHULANLAGEN	64'100	0	186'300	0	35'731.80	44'195.90
	Saldo		64'100		186'300	8'464.10	
503.01	Sanierung Primarschulhaus	30'000		150'000		9'316.40	
503.02	Holzsnitzelwärmeverbund	0		0		7'233.40	
562	Baulicher Unterhalt Schulhaus March	34'100		36'300		19'182.00	
662	Bürgergemeinde Nunningen, Beteiligung Holzsnitzelwärmeverbund		0		0		44'195.90
6	VERKEHR	995'700	634'500	687'600	389'557	310'866.65	395'250.70
	Saldo		361'200		298'043	84'384.05	
620	GEMEINDESTRASSEN	995'700	634'500	687'600	389'557	310'866.65	395'250.70
	Saldo		361'200		298'043	84'384.05	
501.01	Erschliessungsbauwerke Strassenbau	0		0		49'120.20	
501.05	Buswendeplatz	1'000		14'000		0.00	
501.06	Sanierung Pflästerung Dorfkern	0		0		600.50	
501.07	Strassensanierung Zullwilerstrasse (Rössli-Glasi)	10'000		25'000		0.00	
501.08	Strassenverlegung Zwischengrabenweg	0		95'000		8'793.15	
501.09	Gehwegausbau Grellingerstrasse (Planung, Projektierung)	0		15'000		8'000.00	
501.10	Strassenausbau Riedenweg (Brunngasse - Bauzonengrenze)	434'800		148'500		0.00	
501.11	Teilstrassenausbau Sabelmattstrasse	255'200		280'000		0.00	
501.12	Teilstrassenausbau Brügglistrasse (Judo-Lokal - Einmündung Sabelmattstrasse)	127'100		0		0.00	
501.13	Strassenlinienplan Nebelbergweg (Landerwerb)	0		31'600		0.00	

Investitionsrechnung (nach Dienstbereichen)		Voranschlag 2012		Voranschlag 2011		Rechnung 2010	
		Ausgaben	Einnahmen	Ausgaben	Einnahmen	Ausgaben	Einnahmen
501.14	Erwerb Strassenareal Nebelbergweg (Stichstrasse)	0		25'700		0.00	
501.15	Teilstrassenausbau Unterer Talweg	0		31'250		0.00	
501.16	Gemeindeanteil Bevorschussung für Parzellen in Reservezone (Unterer Talweg)	0		21'550		0.00	
501.17	Gemeindeanteil (Landeigentümer) Sabelmattstrasse	61'600		0		0.00	
501.18	Gemeindeanteil (Landeigentümer) Brügglistrasse	94'000		0		0.00	
506	Fahrzeuge, Maschinen, Geräte	12'000		0		184'138.00	
566	Rückzahlung Kostenvorschüsse Erschliessungsanlagen	0		0		60'214.80	
606	Erlös aus Fahrzeugverkauf		0		0		73'606.45
611	Anstösserbeiträge		634'500		389'557		321'644.25
7	UMWELT, RAUMORDNUNG	923'725	509'400	629'850	380'717	396'158.55	296'151.57
	Saldo		414'325		249'133		100'006.98
701	WASSERVERSORGUNG	418'800	161'800	281'750	143'708	322'899.90	116'054.10
	(SPEZIALFINANZIERUNG)						
	Saldo		257'000		138'042		206'845.80
501.01	Beiträge an Neuerstellungen, Steuerungsanlage	0		44'000		162'229.80	
501.03	Überprüfung Quellschutzzonen	5'000		7'000		12'167.50	
501.05	Sanierung Quelfassung Riedenweg	0		0		119.20	
501.08	Sanierung Pumpwerk Risetan	0		0		124'604.70	
501.10	Erneuerung Trinkwasserleitung Riedenweg inkl. Quellzuleitung (Striffenweg - Brunngasse)	222'000		112'500		0.00	
501.11	Netzerweiterung Gewerbezone Sabelmattstrasse - Brügglistrasse	72'000		64'750		0.00	
501.12	Netzerweiterung Zone für öffentliche Bauten (Judo-Lokal - Einmündung Sabelmattstrasse)	37'000		53'500		0.00	
501.13	Gemeindeanteil (Landeigentümer) Sabelmattstrasse	10'000		0		0.00	
501.14	Gemeindeanteil (Landeigentümer) Brügglistrasse	27'800		0		0.00	
566	Rückzahlung Kostenvorschüsse Erschliessungsanlagen	0		0		23'778.70	
581.01	Notwasserversorgungskonzept	15'000		0		0.00	
581.02	Generelles Wasserversorgungsprojekt (GWP)	30'000		0		0.00	

Investitionsrechnung (nach Dienstbereichen)		Voranschlag 2012		Voranschlag 2011		Rechnung 2010	
		Ausgaben	Einnahmen	Ausgaben	Einnahmen	Ausgaben	Einnahmen
610	Anschlussgebühren		30'000		30'000		32'285.50
611.01	Anstösserbeiträge		81'800		34'323		38'029.60
661.01	Kantonsbeitrag Erweiterung Wasserversorgung		50'000		79'385		45'739.00
711	ABWASSERENTSORGUNG (SPEZIALFINANZIERUNG)	453'700	311'600	348'100	237'009	73'258.65	177'597.47
	Saldo		142'100		111'091	104'338.82	
501.01	Erschliessungsbauwerke Kanalisation	0		0		16'244.55	
501.03	Sanierung ARA	45'000		0		0.00	
501.05	Meteorabwasserleitung Riedenweg	197'000		104'500		0.00	
501.07	Sanierung Kanalisation Riedenweg (Striffenweg - Brunngasse)	52'700		28'000		0.00	
501.08	Neubau Sabelmattstrasse (Gewerbezone)	92'000		172'500		0.00	
501.09	Kanalisationserweiterung Innere Engi	0		35'000		0.00	
501.11	Gemeindeanteil Bevorschussung für Parzellen in Reservezone (Unterer Talweg)	0		8'100		0.00	
501.12	Neubau Brügglistrasse	25'000		0		0.00	
501.13	Gemeindeanteil (Landeigentümer) Sabelmattstrasse	17'000		0		0.00	
501.14	Gemeindeanteil (Landeigentümer) Brügglistrasse	25'000		0		0.00	
566	Rückzahlung Kostenvorschüsse Erschliessungsanlagen	0		0		57'014.10	
610	Kanalisationsanschlussgebühren		60'000		60'000		59'070.00
611	Anstösserbeiträge		251'600		177'009		118'527.47
721	ABFALLBESEITIGUNG (SPEZIALFINANZIERUNG)	48'000	36'000	0	0	0.00	0.00
	Saldo		12'000				
501	Sanierung belasteter Boden Igraben / Mühleberg	48'000		0		0.00	
661	Kantonsbeiträge		36'000		0		0.00

Investitionsrechnung (nach Dienstbereichen)		Voranschlag 2012		Voranschlag 2011		Rechnung 2010	
		Ausgaben	Einnahmen	Ausgaben	Einnahmen	Ausgaben	Einnahmen
740	FRIEDHOF, BESTATTUNGEN	3'225	0	0	0	0.00	0.00
	Saldo		3'225				
503.01	Friedhof (neues Feld), Urnengräber, Gemeinschaftsgrab	3'225		0		0.00	
790	RAUMORDNUNG	0	0	0	0	0.00	2'500.00
	Saldo					2'500.00	
611	Eigentümerbeiträge an Landumlegungen		0		0		2'500.00
	Total Investitionsausgaben	2'038'525		1'514'750		982'053.05	
	Total Investitionseinnahmen		1'143'900		770'274		789'069.17
	Nettoinvestition		894'625		744'476		192'983.88

Laufende Rechnung (nach Dienstabteilungen)		Voranschlag 2012		Voranschlag 2011		Rechnung 2010	
		Aufwand	Ertrag	Aufwand	Ertrag	Aufwand	Ertrag
0	ALLGEMEINE VERWALTUNG	140'700	157'820	161'400	158'020	153'431.70	153'431.70
	Saldo	17'120			3'380		
8	VOLKSWIRTSCHAFT	211'760	163'850	225'000	199'550	211'915.25	211'915.25
	Saldo		47'910		25'450		
	Total Aufwand	352'460		386'400		365'346.95	
	Total Ertrag		321'670		357'570		365'346.95
	Aufwandüberschuss		30'790		28'830		

Laufende Rechnung (nach Dienstbereichen)		Voranschlag 2012		Voranschlag 2011		Rechnung 2010	
		Aufwand	Ertrag	Aufwand	Ertrag	Aufwand	Ertrag
0	ALLGEMEINE VERWALTUNG	140'700	157'820	161'400	158'020	153'431.70	153'431.70
	Saldo	17'120			3'380		
029	BÜRGERRECHNUNG	140'700	157'820	161'400	158'020	153'431.70	153'431.70
	Saldo	17'120			3'380		
301	Besoldung Abwart	2'150		2'100		2'112.25	
303	Sozialversicherungsbeiträge	100		100		72.70	
310	Büromaterial, Drucksachen, Inserate	200		200		0.00	
311	Anschaffungen Mobilien, Maschinen	150		150		0.00	
312	Wasser, Strom, Holzschnitzel	13'500		10'300		17'092.50	
314.01	Baulicher Unterhalt Bürgerhaus Bretzwilerstrasse	1'000		1'000		22'755.55	
314.02	Baulicher Unterhalt Bürgerhaus Wühry	1'000		1'000		579.55	
314.03	Wegunterhalt Allmend	20'000		20'000		10'000.00	
315	Unterhalt Mobilien, Maschinen	1'000		1'000		1'269.70	
318.02	Porti, Telefon, Postcheckgebühren, Bankspesen	100		100		29.75	
318.03	Versicherungen, Steuern, Gebühren	1'450		1'450		1'663.45	
319.01	Übriger Sachaufwand	300		300		177.35	
319.02	Verbandsbeiträge	2'900		2'900		2'814.00	
322	Zinsen auf Darlehen	35'300		38'400		37'400.00	
323	Zinsen an Sonderrechnungen	700		0		664.90	
330	Abschreibungen Finanzvermögen	20'850		42'400		21'800.00	
352	Verwaltungskosten an Einwohnergemeinde	40'000		40'000		35'000.00	
422	Vermögenserträge		100		100		378.55
423.01	Mietzinseinnahmen Bürgerhaus Bretzwilerstrasse		92'760		92'760		85'735.50
423.02	Mietzinseinnahmen Bürgerhaus Wühry		31'800		31'800		31'800.00
423.03	Nebenkosten-Einnahmen Bürgerhäuser		16'560		16'560		14'107.50
423.04	Pachtzinsen		15'600		15'600		15'611.00
439	Übrige Erträge		1'000		1'200		731.00
460	Bundesbeitrag aus Rückvergütung CO2 - Abgabe		0		0		0.35
489	Aufwandüberschuss		0		0		5'067.80

Laufende Rechnung (nach Dienstbereichen)		Voranschlag 2012		Voranschlag 2011		Rechnung 2010	
		Aufwand	Ertrag	Aufwand	Ertrag	Aufwand	Ertrag
8	VOLKSWIRTSCHAFT	211'760	163'850	225'000	199'550	211'915.25	211'915.25
	Saldo		47'910		25'450		
810	FORSTRECHNUNG	211'760	163'850	225'000	199'550	211'915.25	211'915.25
	Saldo		47'910		25'450		
300.01	Gehälter Forstkommission	2'790		2'790		2'790.00	
300.02	Sitzungsgelder Forstkommission	2'800		3'500		2'457.50	
301.01	Bereitstellung Holzschnitzel (Forstunternehmungen)	12'000		12'000		11'007.45	
301.02	Besoldung Waldarbeiter	0		0		7'054.00	
301.03	Besoldung Holzhauer (Forstunternehmungen)	51'000		66'000		51'682.60	
303	Sozialversicherungsbeiträge	0		100		0.00	
309	Übriger Personalaufwand	0		0		242.55	
310	Büromaterial, Drucksachen, Inserate	400		400		310.50	
313.01	Pflanzen	500		500		400.00	
313.04	Borkenkäferbekämpfung	500		700		671.15	
314.01	Baulicher Unterhalt Holzschopf	5'000		500		0.00	
314.03	Wegunterhalt	2'000		2'000		495.00	
314.04	Aufwendungen Projekt Mittelwald	0		1'000		7'970.00	
317.01	Spesenentschädigungen	800		900		770.00	
318.02	Versicherungen, Steuern	70		60		64.90	
318.03	Holzabfuhrkosten	500		500		0.00	
318.06	Vorsteuerkürzungen	0		2'150		0.00	
319.01	Übriger Sachaufwand	1'000		1'000		0.00	
319.02	Verbandsbeiträge / FSC - Rezertifizierung	0		0		2'447.00	
319.03	Beitrag an Selbsthilfefonds	1'200		1'500		1'367.00	
329	Skonti auf Holzverkäufen	1'500		2'000		1'985.60	
331	Ordentliche Abschreibungen auf dem Verwaltungsvermögen	5'800		2'400		2'975.00	
352.01	Verwaltungskosten an Einwohnergemeinde	5'000		5'000		3'000.00	
352.02	Betriebsbeitrag an Forstbetriebsgemeinschaft Thierstein-Süd	118'900		120'000		75'101.10	
384	Ertragsüberschuss	0		0		39'123.90	
422	Vermögenserträge		100		100		1'539.70
423	Mietzinseinnahmen		2'400		1'800		1'800.00
434	Dienstleistungen für Dritte		0		2'000		0.00
435.01	Holzverkäufe Nutz- & Industrieholz		77'000		97'500		131'760.75
435.02	Holzverkäufe Brennholz		24'000		20'000		25'817.20

Laufende Rechnung (nach Dienstbereichen)	Voranschlag 2012		Voranschlag 2011		Rechnung 2010	
	Aufwand	Ertrag	Aufwand	Ertrag	Aufwand	Ertrag
435.03 Verkauf Weihnachtsbäume		400		400		-335.00
435.04 Holzverkäufe Schnitzelholz		25'000		31'000		17'077.50
436.05 Allg. Rückerstattungen		500		500		532.05
461.01 Kantonsbeitrag Förderprogramm Wald		14'000		10'000		13'509.30
461.03 Beiträge Waldrandvereinbarung		450		450		418.20
461.04 Beiträge für gemeinwirtschaftliche Leistungen		11'000		12'200		10'873.60
461.05 Entschädigungen Waldreservat		9'000		9'600		8'921.95
485 Auflösung von Vorfinanzierungen (Walder-Bachmann Stiftung)		0		14'000		0.00
Total Aufwand	352'460		386'400		365'346.95	
Total Ertrag		321'670 		357'570 		365'346.95
Aufwandüberschuss		30'790 		28'830 		

Investitionsrechnung (nach Dienstbereichen)		Voranschlag 2012		Voranschlag 2011		Rechnung 2010	
		Ausgaben	Einnahmen	Ausgaben	Einnahmen	Ausgaben	Einnahmen
0	ALLGEMEINE VERWALTUNG	0	0	0	0	0.00	1'552.45
	Saldo					1'552.45	
029	BÜRGERRECHNUNG	0	0	0	0	0.00	1'552.45
	Saldo					1'552.45	
669	Übrige Beiträge		0		0		1'552.45
8	VOLKSWIRTSCHAFT	25'000	15'000	20'000	12'000	17'676.00	0.00
	Saldo		10'000		8'000		17'676.00
810	FORSTRECHNUNG	25'000	15'000	20'000	12'000	17'676.00	0.00
	Saldo		10'000		8'000		17'676.00
501	Neuanlagen von Waldwegen	25'000		20'000		17'676.00	
505	Waldungen	0		0		0.00	
661	Beiträge an Neuanlagen von Waldwegen		15'000		12'000		0.00
	Total Investitionsausgaben	25'000		20'000		17'676.00	
	Total Investitionseinnahmen		15'000		12'000		1'552.45
	Nettoinvestition		10'000		8'000		16'123.55